

Club Race – Ranglisten Turniere im TCB

Allgemeines zum Ranglisten Spiel im TCB

In vielen Tennisclubs gibt es neben den klassischen Medenspielen des Tennisverbands auch interne Club-Ranglisten. Hier können sich Mitglieder durch das Einzelspiel miteinander messen.

Durch die Clubranglisten wird das Spielen miteinander im Club gefördert und das Wettkampfspiel trainiert:

Die Mitglieder, die an diesen Wettkämpfen teilnehmen, bilden zusammen eine Rangliste. Durch sogenannte Forderungs-Spiele verteidigt der Spieler seine eigene Position gegen Herausforderer und kann selbst auch Herausforderungen gegen ranghöhere Mitglieder stellen. Gewinnt er, so gewinnt er dessen Position. Verliert er, bleibt alles wie es ist.

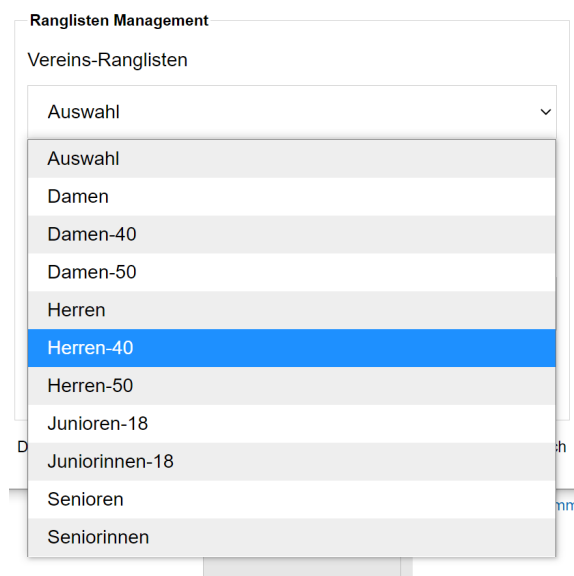
Auch der TCB hatte früher eine Rangliste, die manuell im Setzkasten geführt wurde. Über die vergangenen Jahre ist dies jedoch nicht mehr praktiziert worden.

Wir wollen diese Wettkampfspiele innerhalb des Vereins wieder aktivieren. Dabei nutzen wir ein digitales Ranglisten Management, das wir Euch kurz vorstellen wollen.

Persönliche Anmeldung für TCB Ranglisten

Ihr kennt bereits Euren persönlichen Bereich „MeinTCB“ auf der Webseite. Hier könnt ihr persönliche Daten pflegen und Arbeitsdienste buchen.

Es gibt einen neuen Bereich: „Ranglisten Management“. Hier könnt Ihr Euch für eine oder mehrere Ranglisten anmelden. Es gibt aktuell folgende Ranglisten zur Auswahl:



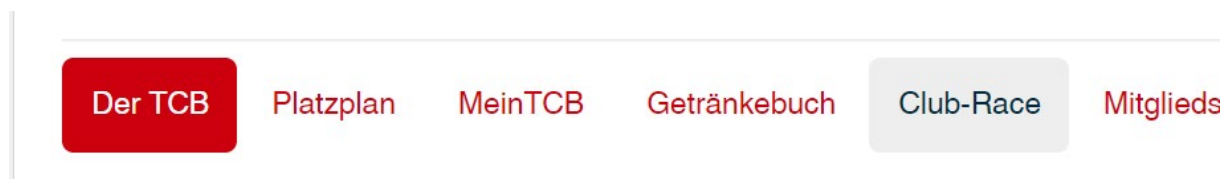
The image shows a screenshot of a web interface titled "Ranglisten Management". Under the heading "Vereins-Ranglisten", there is a dropdown menu. The menu is currently open, displaying a list of options. The top option is "Auswahl" with a downward arrow. Below it are several other options: "Auswahl", "Damen", "Damen-40", "Damen-50", "Herren", "Herren-40" (which is highlighted in blue), "Herren-50", "Junioren-18", "Juniorinnen-18", "Senioren", and "Seniorinnen".

Hier wählt Ihr nacheinander die Ranglisten aus, in denen Ihr mitspielen wollt.

Genauso könnt Ihr Euch auch wieder von gewählten Ranglisten abmelden. In diesem Fall werdet Ihr aus der gewählten Rangliste entfernt.

Ranglisten Management und Forderungsspiel

Wenn Ihr bereits für Ranglisten gemeldet seid, geschieht das Ranglisten Management auf der Webseite unter dem Bereich „Club Race“



Hier könnt Ihr Euch mit Eurer Mitglieds ID und dem Passwort anmelden.

Ihr seht in diesem Bereich alle Ranglisten, für die Ihr Euch registriert habt.

Wollt Ihr nun ein Ranglisten Mitglied herausfordern, so wählt Ihr den gewünschten Gegner aus der Rangliste aus.

Forderungsmanagement

Forderer:

Dietmar Müller

Gegner:

Gegner

Gegner-ID:

Gegner-ID

Rangliste:

aus Rangliste

Forderungsmail Adresse:

Email des Gegners

Forderung senden

Mit dem Drücken des Knopfes „Forderung senden“ bekommt der ausgewählte Gegner die Forderung per Email zugestellt. Ihr habt nun zwei Wochen Zeit, einen Spieltermin zu finden und das Spiel auszuführen. Die Spieltermin Frist kann nur aus wichtigem Grund überschritten werden. Der herausgeforderte Spieler kann die Forderung nicht ablehnen. Findet kein Spiel statt, verliert der Herausgeforderte seine Position gegen den Forderer.

Deine Herausforderung wird im Forderungskonto angezeigt.

Wenn das Spiel durchgeführt wurde, oder die Frist abgelaufen ist, trägt der Forderer das Spielergebnis ein.

Eintragen von Forderungsspielen


Im Ranglisten Management findest Du nach Anmeldung Deine Forderungsspiele. Zum Eintragen des Spielergebnisses wählst Du das gewünschte Forderungsspiel aus und trägst die Ergebnisse ein.

Wie bei den Medenspielen sind 2 Gewinnsätze notwendig. Trage die entsprechenden Spielpunkte und das Datum des Spieltages ein.

Mit dem Knopf „Spiel speichern“ werden die Ranglisten aktualisiert und sind bei der nächsten Anmeldung aktiv.

Deine Spiele

Forderungen:
Dietmar Müller



Spiel auswählen und aktualisieren

Gegner:

1. Satz:

 :

2. Satz:

 :

3. Satz:

 :

Spielstatus setzen

Rangliste:

Datum:

Spiel speichern

Bei Fragen und Unstimmigkeiten stehen wir Euch gerne zur Verfügung.